

DATA: \_\_\_\_/\_\_\_\_/\_\_\_\_

DIA 1 DE MAIO, É FERIADO EM COMEMORAÇÃO AO DIA DO TRABALHO.


<https://www.youtube.com/watch?v=Wt21I5ACxxs>

CONVERSE COM A SUA FAMÍLIA E CONTE PARA NÓS **O QUE VOCÊ GOSTARIA DE SER QUANDO CRESCER**. EM QUE PROFISSÃO GOSTARIA DE TRABALHAR?

COM A AJUDA DE UM ADULTO ESCREVA O NOME DA PROFISSÃO QUE ESCOLHEU:

DESENHE DO SEU JEITO O QUE GOSTARIA DE SER QUANDO CRESCER:

COMPLETE A CRUZADINHA DAS PROFISSÕES:



1	M		R		N	H			R	
2	P		N	T		R				
3		N	G		N	H			R	
4	C		N	T		R				
5	B		M	B			R			

1. SOU NAVEGANTE DOS MARES.
2. EU DEIXO TUDO COLORIDO.
3. EU CONSTRUO CASAS.
4. TENHO UMA VOZ DOCE.
5. EU PROTEJO AS PESSOAS DAS CHAMAS.

NOME COMPLETO:

DATA: \_\_\_\_/\_\_\_\_/\_\_\_\_

NOME COMPLETO:


IDENTIFIQUE AS PROFISSÕES QUE APARECEM NOS DESENHOS.

PINTE IGUAL, OS DESENHOS IGUAIS.

RECORTE OS QUADRINHOS.

COM AJUDA DE UM ADULTO, ORGANIZE OS QUADRINHOS MONTANDO O NOME DAS PROFISSÕES.

E AQUI ESTÃO SUGESTÕES DE VÍDEOS E MÚSICAS QUE FALAM UM POUCO SOBRE PROFISSÕES.

<https://www.youtube.com/watch?v=Sa4UURwodzA>

<https://www.youtube.com/watch?v=Z6vB-l2NN40>

<https://www.youtube.com/watch?v=OGCKgLkEkt8>

<https://www.youtube.com/watch?v=VB0XXKvalHs>

























<https://www.youtube.com/watch?v=dO34WjNwozc>

				
BAI	TE	SOL	VE	AS
				
LE	TE	LA	DA	CAN
				
RI	TRO	FO	TO	RI
				
NÁ	RA	NAU	RI	NIS
				
TA	A	DO	TA	NA




DATA: \_\_\_\_/\_\_\_\_/\_\_\_\_

PINTE EM CADA COLUNA OS DESENHOS PARECIDOS COM A FORMA EM DESTAQUE:


COMPLETE O ALFABETO E OBSERVE DE QUAL FIGURA ELE É A LETRA INICIAL:



NOME COMPLETO:


DATA: \_\_\_\_ / \_\_\_\_ / \_\_\_\_



PINTE COM A MESMA COR AS FORMAS IGUAIS E DEPOIS REGISTRE A QUANTIDADE DE CADA UMA:



TRIÂNGULO	
CÍRCULO	
QUADRADO	
RETÂNGULO	



PINTE A QUANTIDADE DE QUADRADINHOS REFERENTE A IDADE DE CADA CRIANÇA.



CAROL	BETO	FABI	TIAGO	NINA	LUCA
8	10	7	9	6	5

NOME COMPLETO:

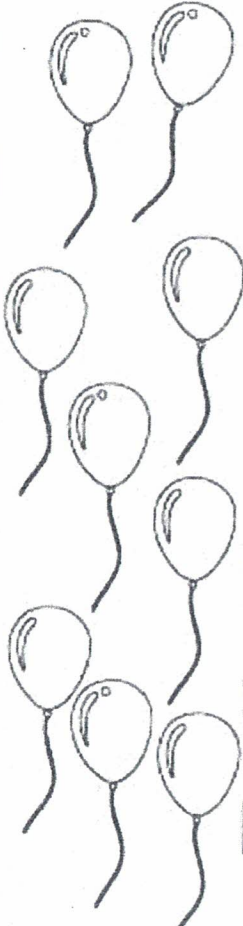

DATA: \_\_\_\_/\_\_\_\_/\_\_\_\_

AQUI ESTÁ UMA MÚSICA PARA AJUDAR A ESTUDAR O ALFABETO:

<https://www.youtube.com/watch?v=J-hp6DK1ttE>


OBSERVE A TABELA DO ALFABETO E COMPLETE COM AS LETRAS QUE VEM ANTES E DEPOIS:

R			C
Q			K
V			G
F			J
B			P
O			Y
E			M



### O GRÁFICO DO SENHOR COELHO

O SENHOR COELHO ESCOLHEU QUAIS ERAM SUAS COMIDAS FAVORITAS. OBSERVE E PREENCHA O GRÁFICO DE ACORDO COM AS QUANTIDADES DE CADA ALIMENTO.



ESCOLHA UMA COR PARA CADA ITEM E COMECE A PINTAR DE BAIXO PARA CIMA.

O QUE TEM MAIS? \_\_\_\_\_

O QUE TEM MENOS? \_\_\_\_\_

NOME COMPLETO:
